

建設現場における遠隔臨場に関する監督・検査実施要領

(案)

令和5年3月

国土交通省 大臣官房技術調査課

目次

1. はじめに.....	1
2. 目的.....	2
3. 適用の範囲.....	3
4. 監督職員等の実施項目.....	4
4.1 施工計画書の受理.....	5
4.2 遠隔臨場による段階確認等の実施.....	6
5. 検査職員の実施項目（書面検査）.....	7
6. 留意事項 等.....	8
6.1 効果の把握.....	8
6.2 留意事項.....	8
6.3 その他.....	8
7. 費用算出方法.....	9
8. 参考資料.....	10
8.1 特記仕様書（記載例）.....	10
8.2 確認項目の適応性.....	11

1. はじめに

建設現場における遠隔臨場については、『建設現場の遠隔臨場に関する実施について』により、『建設現場における遠隔臨場に関する実施要領（案）（以下、「要領」という。）』および『建設現場における遠隔臨場に関する監督・検査実施要領（案）（以下、「本監督・検査要領」という。）』を策定し、通知しているところである。そのため、遠隔臨場実施にあたっては、要領及び本監督・検査要領によることを基本とする。

○対象工事

対象工事については、遠隔臨場の対象工種がある工事は原則、全ての工事に適用するが、通信環境が整わない現場や工種によって不十分、非効率的な確認になってしまう恐れのある確認項目は、対象としないこととする。

①新規発注工事の場合

発注時において、遠隔臨場の実施を特記仕様書に記載することとする。但し、通信環境が整わない現場や工種によって不十分、非効率になることが明確な場合は、この限りではない。

②既契約（特記に記載がない場合）の工事の場合

- a) 発注者が対象工事に合致すると判断した工事については、受注者に要請し、実施可能の回答が得られた場合は、設計変更により実施する。
- b) 発注者が対象工事に合致しないと判断した工事については、受注者から遠隔臨場の希望があった場合（新型コロナウイルス感染症の感染拡大防止対策等を含む）、受発注者間で協議し、特段の事情がない限り、実施することも可とする。

○費用負担

遠隔臨場実施にかかる費用の負担については、以下の通りとする。

遠隔臨場実施にかかる費用の全額を技術管理費に積上げ計上とする。

2. 目的

本監督・検査要領は、公共工事の建設現場において「段階確認」、「材料確認」と「立会」を必要とする作業に遠隔臨場を適用して、受発注者の作業効率化を図るとともに、契約の適正な履行として施工履歴を管理するために、以下の事項を定めるものである。

- 1) 適用の範囲
- 2) 遠隔臨場に使用する機器構成と仕様
- 3) 遠隔臨場による段階確認等の実施及び記録と保管

遠隔臨場とは、動画撮影用のカメラ（ウェアラブルカメラ等）によって取得した映像及び音声を利用し、遠隔地から Web 会議システム等を介して「段階確認」、「材料確認」と「立会」を行うことをいう。

本監督・検査要領は、受注者が要領に基づき、「段階確認」、「材料確認」と「立会」の遠隔臨場の実施にあたり、監督・検査業務に必要とする事項を定めたものである。

3. 適用の範囲

本監督・検査要領は、遠隔臨場の機器を用いて、『土木工事共通仕様書』に定める「段階確認」、「材料確認」と「立会」を実施する場合に適用する。要領に基づいた、受注者の実施項目を下図に示す。

受注者は、遠隔臨場の映像と音声の配信を行う。確認実施者が現場技術員の場合は、現場技術員が使用するPC等にて遠隔臨場の映像（実施状況）を画面キャプチャ（パソコン等の画面表示を静止画像として保存）等で記録し、情報共有システム（ASP）等で監督職員へ提出（図 3-1 ※1）する。

遠隔臨場は、「段階確認」、「材料確認」と「立会」だけではなく、現場不一致、事故等の報告時でも活用効果が期待されることから、受注者の創意工夫等、自発的に実施する行為を妨げるものではない。

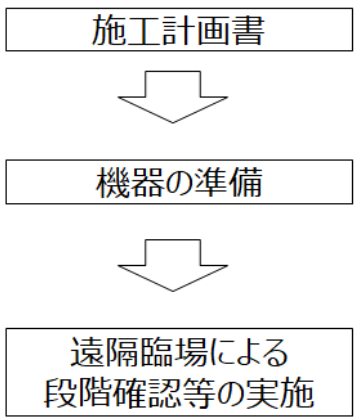
実施手順	受注者の実施項目
 <p>施工計画書</p> <p>↓</p> <p>機器の準備</p> <p>↓</p> <p>遠隔臨場による 段階確認等の実施</p>	<p>①施工計画書の作成</p> <ul style="list-style-type: none">・ 要領を適用する「段階確認」、「材料確認」と「立会」項目 <p>②機器の準備</p> <ul style="list-style-type: none">・ 動画撮影用のカメラ（ウェアラブルカメラ等）・ Web会議システム等 <p>③段階確認等の実施</p> <ul style="list-style-type: none">・ 事前準備・ 撮影の実施（※1）

図 3-1 受注者の実施項目

4. 監督職員等の実施項目

遠隔臨場の機器を用いて「段階確認」、「材料確認」と「立会」を実施する場合の監督職員等の実施項目を以下に示す。

受注者は、遠隔臨場の映像と音声の配信を行う。

確認実施者が現場技術員の場合は、現場技術員が使用する PC 等にて遠隔臨場の映像（実施状況）を画面キャプチャ（パソコン等の画面表示を静止画像として保存）等で記録し、情報共有システム（ASP）等で監督職員へ提出（図 4-1 ※1）する。（従来の段階確認等資料の管理と同様とする。）


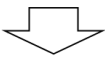
実施手順	監督職員等の実施項目
<div style="border: 1px solid black; padding: 5px; margin-bottom: 10px; text-align: center;"> 施工計画書 </div> <div style="text-align: center; margin-bottom: 10px;">  </div> <div style="border: 1px dashed black; padding: 5px; margin-bottom: 10px; text-align: center;"> 機器の準備 </div> <div style="text-align: center; margin-bottom: 10px;">  </div> <div style="border: 1px solid black; padding: 5px; text-align: center;"> 遠隔臨場による 段階確認等の実施 </div>	<p>①施工計画書の確認</p> <ul style="list-style-type: none"> ・ 本監督・検査要領を適用する「段階確認」、「材料確認」と「立会」項目 ・ 機器構成と仕様 等 <p>②段階確認等の実施</p> <ul style="list-style-type: none"> ・ 「段階確認書」、「確認・立会依頼書」、「材料確認書」の受領 ・ 撮影の記録（※1）

図 4-1 監督職員等の実施項目

4.1 施工計画書の受理

受注者から要領に基づき、提出された施工計画書の内容及び添付資料をもとに、下記の事項について確認し、受理する。

(1) 適用種別

適用する「段階確認」、「材料確認」と「立会」項目

(2) 機器構成と仕様

1) 動画撮影用のカメラ（ウェアラブルカメラ等）の機器と仕様

現場（臨場）にて使用する動画撮影用のカメラ（ウェアラブルカメラ等）の機器と仕様

2) Web 会議システム等

動画撮影用のカメラ（ウェアラブルカメラ等）の映像を監督職員等へ配信するために使用する Web 会議システム等

(3) 段階確認等の実施

適用する「段階確認」、「材料確認」と「立会」の実施方法

4.2 遠隔臨場による段階確認等の実施

(1) 「段階確認書」、「確認・立会依頼書」の受領

監督職員等は、事前に段階確認に係わる報告（種別、細別、施工予定時期等）を受注者より受領すること。

監督職員等は、設計図書に従って立会が必要な場合は、あらかじめ立会依頼書を所定の様式により受注者から受領すること。

(2) 撮影の実施

1) 資機材の確認

監督職員等は、遠隔臨場による「段階確認」、「材料確認」と「立会」の実施にあたり、事前に受注者と動画撮影用のカメラ（ウェアラブルカメラ等）や Web 会議システム等の状況について確認を行う。

2) 現場（臨場）の確認

現場（臨場）における確認箇所の位置関係を把握するため、受注者は実施前に現場（臨場）周辺の状況を伝え、監督職員等は周辺の状況を把握したことを受注者に伝える。

3) 実施

受注者は、「工事名」、「工種」、「確認内容」、「設計値」、「測定値」や「使用材料」等の必要な情報について適宜黒板等を用いて表示する。必要な情報を冒頭で読み上げ、監督職員等による実施項目の確認を得ること。また、終了時には、確認箇所の内容を読み上げ、監督職員等による実施結果の確認を得ること。

(3) 記録と保存

受注者は、遠隔臨場の映像と音声を配信するのみであり、記録（画面キャプチャ等）と保存を行う必要はない。

確認実施者が現場技術員の場合は、現場技術員が使用する PC 等にて遠隔臨場の映像（実施状況を画面キャプチャ（パソコンの画面表示を静止画像として保存）等で記録し、情報共有システム（ASP）等で監督職員へ提出（図 4-1 ※1）する。（従来の段階確認等資料の管理と同様とする。）

(4) 記録の確認

監督職員は、現場技術員が実施した遠隔臨場の「記録（画面キャプチャ等）」を情報共有システム（ASP）等により確認すること。

5. 検査職員の実施項目（書面検査）

遠隔臨場の機器を用いて「段階確認」、「材料確認」と「立会」を実施した場合の検査職員の実施項目を以下に示す。なお、確認実施者が現場技術員の場合は、実施の記録が監督職員等に提出されていることを確認する。

実施手順	検査職員の実施項目
<div style="text-align: center;"> <div style="border: 1px solid black; padding: 5px; width: fit-content; margin: 0 auto;">施工計画書</div> <div style="font-size: 2em; margin: 10px 0;">↓</div> <div style="border: 1px dashed black; padding: 5px; width: fit-content; margin: 0 auto;">機器の準備</div> <div style="font-size: 2em; margin: 10px 0;">↓</div> <div style="border: 1px dashed black; padding: 5px; width: fit-content; margin: 0 auto;">遠隔臨場による 段階確認等の実施</div> </div>	<p>①施工計画書の確認</p> <ul style="list-style-type: none"> • 本監督・検査要領を適用する「段階確認」、「材料確認」と「立会」項目の確認 <p>②段階確認等の実施状況の確認</p> <ul style="list-style-type: none"> • 「段階確認書」、「確認・立会依頼書」、「材料確認書」の授受状況の確認

図 5-1 検査職員の実施項目

(1) 施工計画書の記載事項

監督職員等が実施した「施工計画書の受理・記載事項の確認結果」を工事打合せ簿で確認する。

(2) 段階確認等の実施状況の確認

確認実施者が現場技術員の場合は、実施の記録が情報共有システム（ASP）等により監督職員に提出されていることを確認する。

6. 留意事項 等

6.1 効果の把握

今後の適正な取組みに資するため、実施を通じた効果の検証及び課題の抽出等について、施工者及び監督職員等を対象としたアンケート調査等により依頼があった場合は対応することとする。

6.2 留意事項

工事記録映像の活用には、以下に留意する。

- (1) 施工計画時点では想定できなかった通信機器故障の可能性があると判断された場合（例えば、夏場の気温上昇、地下水の多量出水等）は、受発注者間で協議して、遠隔臨場の実施可否を検討する。
- (2) 受注者は、被撮影者である当該工事現場の作業員に対して、撮影の目的、用途等を説明し、承諾を得ること。
- (3) 動画撮影用のカメラ（ウェアラブルカメラ等）の使用は意識が対象物に集中し、足元への注意が薄れたり、カメラの保持、操作のために両手が塞がることにより、転倒等の事故につながる場合がある。そのため撮影しながら移動する場合は進行方向の段差・障害物の有無を確認するなど、安全対策に留意すること。
- (4) 受注者は、作業員のプライバシーを侵害する音声配信される場合があるため留意すること。
- (5) 受注者は、施工現場外ができる限り映り込まないように留意すること。
- (6) 受注者は、公的ではない建物の内部や人物が意図せず映り込んでしまった場合は、記録映像から人物等を特定できないよう必要な措置を行うこと。
- (7) 電波状況等により遠隔臨場が中断された場合の対応について、事前に受発注者間で協議を行う。対応方法に関しては、確認箇所を画像・映像で記録したものをメール等の代替手段で共有し、監督職員等は机上確認することも可能とする。
なお、本項目は受発注者間で協議し、別日の現場臨場に変更することを妨げるものではない。
- (8) 受注者は、故意に不良箇所を撮影しない等の行為は行わないこと。
- (9) 本監督・検査要領（案）によりがたい場合は、適宜受発注者間で協議すること。

6.3 その他

本監督・検査要領に記載されていない事項については、次の担当者に相談すること。

国土交通省 大臣官房技術調査課
建設システム管理企画室 技術管理係長

7. 費用算出方法

遠隔臨場実施にかかる費用については、受発注者間の協議を踏まえ、技術管理費に積上げ計上する。
なお、管理費区分は「9：全ての間接費の対象にしない場合」で計上すること。

機器の手配は基本的にリースとし、その賃料を計上することとするが、やむを得ず購入せざるを得ない機器がある場合は、その購入費に、機器の耐用年数に対する使用期間（日単位）割合を乗じた分を計上することとする。また、受注者が所持する機器を使用する場合も、基本的には同様の考え方とする。

※耐用年数は、下記の国税庁 HP を参照

例) カメラ、ネットワークオペレーティングシステム、アプリケーションソフト：5 年

ハブ、ルーター、リピーター、LAN ホート：10 年

<https://www.keisan.nta.go.jp/h30yokuaru/aoiroshinkoku/hitsuyokeihi/genkashokyakuhi/taiyone nsuhyo.html>

〈費用のイメージ〉

- ① 撮影機器、モニター機器の賃料（又は損料）
- ② 撮影機器の設置費（移設費）
- ③ 通信費
- ④ その他（ライセンス代、使用料、通信環境の整備等）

〈留意点〉

・従来の立会・確認に要する費用は、共通仮設費として率計上されているため、遠隔臨場にあたっては、従来の費用から追加で必要となる費用を計上すること。なお、費用の計上は、受注者から見積を徴収し対応すること。

- ・費用算出にあたっては、実施に必要な最低限の費用を計上すること

8. 参考資料

8.1 特記仕様書（記載例）

（記載例）

1. 建設現場における遠隔臨場の実施

「建設現場における遠隔臨場の実施」は、受注者における「段階確認に伴う手待ち時間の削減や確認書類の簡素化」や発注者（監督員）における「現場臨場の削減による効率的な時間の活用」を目指し、動画撮影用のカメラ（ウェアラブルカメラ等）と Web 会議システム等を介して「段階確認」、「材料確認」と「立会」の遠隔臨場を行うものである。なお、遠隔臨場は、『建設現場の遠隔臨場に関する実施要領（案）』の内容に従い実施する。

2. 遠隔臨場を適用する工種、確認項目

現場条件（通信障害、悪天候等）により遠隔臨場の適応性が一致しない場合も想定されることから、現場での適用・不適用については、受発注者間にて協議の上、適用する工種・確認項目を選定することとする。受注者は適用する工種、確認項目に関する協議資料作成にあたり、『建設現場における遠隔臨場に関する実施要領（案）』別表 1～3 を参考とする。

3. 実施内容

(1) 段階確認・材料確認、立会での確認

受注者が動画撮影用のカメラ（ウェアラブルカメラ等）により取得した映像及び音声を Web 会議システム等を介して「段階確認」、「材料確認」と「立会」を行うものである。

(2) 機器の準備

遠隔臨場に要する動画撮影用のカメラ（ウェアラブルカメラ等）や Web 会議システム等は受注者が手配、設置するものとする。これによらない場合は監督職員等と協議し、決定するものとする。

(3) 遠隔臨場を中断した場合の対応

電波状況等により遠隔臨場が中断された場合の対応について、事前に受発注者間で協議を行う。対応方法に関しては、確認箇所を画像・映像で記録したものをメール等の代替手段で共有し、監督職員等は机上確認することも可能とする。

なお、本項目は受発注者間で協議し、別日の現場臨場に変更することを妨げるものではない。

(4) 効果の検証

遠隔臨場を通じた効果の検証及び課題の抽出に関するアンケート調査に協力するものとする。詳細は、監督職員等の指示による。

(5) 費用

遠隔臨場にかかる費用については、技術管理費に積上げ計上する。なお、詳細については、最新の遠隔臨場に関する事務連絡等を参照とすること。

(6) 不正行為

遠隔臨場において故意に不良箇所を撮影しない等の不正行為等を行った場合は、『建設業者の不正行為等に対する監督処分の基準 令和 3 年 9 月 30 日（国不建第 273 号）』等に従い、監督処分を実施する場合がある。

8.2 確認項目の適応性

汎用的な動画撮影用のカメラ（ウェアラブルカメラ等）や Web 会議システム等の機器を用いた場合の遠隔臨場の適応性を別表 1、2、3 に示す。

○：汎用的な機器で実施可能な確認項目

△：特殊な機器等又は現場臨場が必要（映像や音声で判断できない）となる確認項目

なお、適応性は、これまで実施した建設現場の遠隔臨場の試行結果（アンケート調査結果）より整理したものであり、「○：汎用的な機器で実施可能な確認項目」において受注者の創意工夫（特殊な機器の使用等）を妨げるものではない。また、「△：特殊な機器等又は現場臨場が必要になる確認項目」は、現在の測定機器等に加え、特殊な機器（AI 等の汎用化されていない機器）もしくは現場臨場を必要とする確認項目である。

遠隔臨場を適用する工種、細別等は、別表 1～3 を参考とする。但し、現場条件により適応性が一致しない場合も想定されることから、現場での適用・不適用を拘束するものではなく、受発注者間にて協議の上、適用する工種・確認項目を選定することとする。

別表1 遠隔臨場に関する「段階確認」確認項目一覧 1/4

凡例 ○：汎用的な機器で実施可能な確認項目

△：特殊な機器等又は現場臨場が必要（映像や音声で判断できない）となる確認項目

種別	細別	確認時期	確認項目	適応性
指定仮設工 ※1		設置完了時	使用材料	○
指定仮設工 ※1		設置完了時	高さ、深さ	○
指定仮設工 ※1		設置完了時	幅、長さ	○
掘削工 ※2		土（岩）質の変化した時	土（岩）質	△
掘削工 ※2		土（岩）質の変化した時	変化位置 ※3	○
掘削工 ※2		土（岩）質の変化した時	変化位置 ※4	△
道路土工（路床盛土工） 舗装工（下層路盤）		ブルーフローリング 実施時	ブルーフローリング 実施状況	△
表層安定処理工	表層混合処理、路床安定処理	処理完了時	使用材料	○
表層安定処理工	表層混合処理、路床安定処理	処理完了時	基準高	○
表層安定処理工	表層混合処理、路床安定処理	処理完了時	幅	○
表層安定処理工	表層混合処理、路床安定処理	処理完了時	延長	○
表層安定処理工	表層混合処理、路床安定処理	処理完了時	施工厚さ	○
表層安定処理工	置換	掘削完了時	使用材料	○
表層安定処理工	置換	掘削完了時	幅	○
表層安定処理工	置換	掘削完了時	延長	○
表層安定処理工	置換	掘削完了時	置換厚さ	○
表層安定処理工	サンドマット	処理完了時	使用材料	○
表層安定処理工	サンドマット	処理完了時	幅	○
表層安定処理工	サンドマット	処理完了時	延長	○
表層安定処理工	サンドマット	処理完了時	施工厚さ	○
バーチカドレーン工	サンドドレーン、袋詰式サンドドレーン、 ペーパードレーン	施工時	使用材料（サンド）	○
バーチカドレーン工	サンドドレーン、袋詰式サンドドレーン、 ペーパードレーン	施工時	使用材料（ペーパー）	○
バーチカドレーン工	サンドドレーン、袋詰式サンドドレーン、 ペーパードレーン	施工時	打込長さ	○
バーチカドレーン工	サンドドレーン、袋詰式サンドドレーン、 ペーパードレーン	施工完了時	施工位置	○
バーチカドレーン工	サンドドレーン、袋詰式サンドドレーン、 ペーパードレーン	施工完了時	杭径	○
締固め改良工	サンドコンパクションパイル	施工時	使用材料	○
締固め改良工	サンドコンパクションパイル	施工時	打込長さ	○
締固め改良工	サンドコンパクションパイル	施工完了時	基準高	○
締固め改良工	サンドコンパクションパイル	施工完了時	施工位置	○
締固め改良工	サンドコンパクションパイル	施工完了時	杭径	○
固結工	粉体噴射攪拌、高圧噴射攪拌、 セメントミルク攪拌、生石灰パイル	施工時	使用材料	○
固結工	粉体噴射攪拌、高圧噴射攪拌、 セメントミルク攪拌、生石灰パイル	施工時	深度	○
固結工	粉体噴射攪拌、高圧噴射攪拌、 セメントミルク攪拌、生石灰パイル	施工完了時	基準高	○
固結工	粉体噴射攪拌、高圧噴射攪拌、 セメントミルク攪拌、生石灰パイル	施工完了時	位置・間隔	○
固結工	粉体噴射攪拌、高圧噴射攪拌、 セメントミルク攪拌、生石灰パイル	施工完了時	杭径	○

現場条件により適応性が一致しない場合も想定されるため、現場での適用・不適用を拘束するものではない。

※1：仮設道路、仮棧橋工、仮締切工、土留工等

※2：河川土工、海岸土工、砂防土工、道路土工

※3：変化位置を色の変化等により確認する場合

※4：変化位置を打音検査等により確認する場合

別表1 遠隔臨場に関する「段階確認」確認項目一覧 2/4

凡例 ○：汎用的な機器で実施可能な確認項目
 △：特殊な機器等又は現場臨場が必要（映像や音声で判断できない）となる確認項目

種別	細別	確認時期	確認項目	適応性
固結工	薬液注入	施工時	使用材料	○
固結工	薬液注入	施工時	深度	○
固結工	薬液注入	施工時	注入量	○
矢板工（仮設を除く）	鋼矢板	打込時	使用材料	○
矢板工（仮設を除く）	鋼矢板	打込時	長さ	○
矢板工（仮設を除く）	鋼矢板	打込時	溶接部の適否	○
矢板工（仮設を除く）	鋼矢板	打込完了時	基準高	○
矢板工（仮設を除く）	鋼矢板	打込完了時	変位	○
矢板工（仮設を除く）	鋼管矢板	打込時	使用材料	○
矢板工（仮設を除く）	鋼管矢板	打込時	長さ	○
矢板工（仮設を除く）	鋼管矢板	打込時	溶接部の適否	○
矢板工（仮設を除く）	鋼管矢板	打込完了時	基準高	○
矢板工（仮設を除く）	鋼管矢板	打込完了時	変位	○
既製杭工	既製コンクリート杭、鋼管杭、H鋼杭	打込時	使用材料	○
既製杭工	既製コンクリート杭、鋼管杭、H鋼杭	打込時	長さ	○
既製杭工	既製コンクリート杭、鋼管杭、H鋼杭	打込時	溶接部の適否	○
既製杭工	既製コンクリート杭、鋼管杭、H鋼杭	打込時	杭の支持力	○
既製杭工	既製コンクリート杭、鋼管杭、H鋼杭	打込完了時（打込杭）	基準高	○
既製杭工	既製コンクリート杭、鋼管杭、H鋼杭	打込完了時（打込杭）	偏心量	○
既製杭工	既製コンクリート杭、鋼管杭、H鋼杭	掘削完了時（中堀杭）	掘削長さ	○
既製杭工	既製コンクリート杭、鋼管杭、H鋼杭	掘削完了時（中堀杭）	杭の先端土質	○
既製杭工	既製コンクリート杭、鋼管杭、H鋼杭	施工完了時（中堀杭）	基準高	○
既製杭工	既製コンクリート杭、鋼管杭、H鋼杭	施工完了時（中堀杭）	偏心量	○
既製杭工	既製コンクリート杭、鋼管杭、H鋼杭	杭頭処理完了時	杭頭処理状況	○
場所打杭工	リバース杭、オールケーシング杭、アースドリル杭、大口径杭	掘削完了時	掘削長さ	○
場所打杭工	リバース杭、オールケーシング杭、アースドリル杭、大口径杭	掘削完了時	支持地盤	△
場所打杭工	リバース杭、オールケーシング杭、アースドリル杭、大口径杭	鉄筋組立て完了時	使用材料	○
場所打杭工	リバース杭、オールケーシング杭、アースドリル杭、大口径杭	鉄筋組立て完了時	設計図書との対比	○
場所打杭工	リバース杭、オールケーシング杭、アースドリル杭、大口径杭	施工完了時	基準高	○
場所打杭工	リバース杭、オールケーシング杭、アースドリル杭、大口径杭	施工完了時	偏心量	○
場所打杭工	リバース杭、オールケーシング杭、アースドリル杭、大口径杭	施工完了時	杭径	○
場所打杭工	リバース杭、オールケーシング杭、アースドリル杭、大口径杭	杭頭処理完了時	杭頭処理状況	○
深礎工		土（岩）質の変化したとき	土（岩）質	△
深礎工		土（岩）質の変化したとき	変化位置 ※1	○
深礎工		土（岩）質の変化したとき	変化位置 ※2	△
深礎工		掘削完了時	長さ	○
深礎工		掘削完了時	支持地盤	△
深礎工		鉄筋組立て完了時	使用材料	○
深礎工		鉄筋組立て完了時	設計図書との対比	○

現場条件により適応性が一致しない場合も想定されるため、現場での適用・不適用を拘束するものではない。

※1：変化位置を色の変化等により確認する場合

※2：変化位置を打音検査等により確認する場合

別表1 遠隔臨場に関する「段階確認」確認項目一覧 3/4

凡例 ○：汎用的な機器で実施可能な確認項目
 △：特殊な機器等又は現場臨場が必要（映像や音声で判断できない）となる確認項目

種別	細別	確認時期	確認項目	適応性
深礎工		施工完了時	基準高	○
深礎工		施工完了時	偏心量	○
深礎工		施工完了時	径	○
深礎工		グラウト注入時	使用材料	○
深礎工		グラウト注入時	使用量	○
オープンケーソン基礎工、 ニューマチックケーソン基礎工		鉄杵据え付け完了時	使用材料	○
オープンケーソン基礎工、 ニューマチックケーソン基礎工		鉄杵据え付け完了時	施工位置	○
オープンケーソン基礎工、 ニューマチックケーソン基礎工		本体設置前 (オープンケーソン)	支持層	△
オープンケーソン基礎工、 ニューマチックケーソン基礎工		土(岩)質の変化したとき	土(岩)質	△
オープンケーソン基礎工、 ニューマチックケーソン基礎工		土(岩)質の変化したとき	変化位置 ※1	○
オープンケーソン基礎工、 ニューマチックケーソン基礎工		土(岩)質の変化したとき	変化位置 ※2	△
オープンケーソン基礎工、 ニューマチックケーソン基礎工		鉄筋組立て完了時	使用材料	○
オープンケーソン基礎工、 ニューマチックケーソン基礎工		鉄筋組立て完了時	設計図書との対比	○
鋼管井筒基礎工		打込時	使用材料	○
鋼管井筒基礎工		打込時	長さ	○
鋼管井筒基礎工		打込時	溶接部の適否	○
鋼管井筒基礎工		打込時	支持力	○
鋼管井筒基礎工		打込完了時	基準高	○
鋼管井筒基礎工		打込完了時	偏心量	○
鋼管井筒基礎工		杭頭処理完了時	杭頭処理状況	○
置換工(重要構造物)		掘削完了時	使用材料	○
置換工(重要構造物)		掘削完了時	幅	○
置換工(重要構造物)		掘削完了時	延長	○
置換工(重要構造物)		掘削完了時	置換厚さ	○
置換工(重要構造物)		掘削完了時	支持地盤	△
築堤・護岸工		法線設置完了時	法線設置状況	△
砂防ダム		法線設置完了時	法線設置状況	△
護岸工	法覆工(覆土施工がある場合)	覆土前	設計図書との対比 (不可視部分の出来形)	○
護岸工	基礎工、根固工	設置完了時	設計図書との対比 (不可視部分の出来形)	○

現場条件により適応性が一致しない場合も想定されるため、現場での適用・不適用を拘束するものではない。

※1：変化位置を色の変化等により確認する場合

※2：変化位置を打音検査等により確認する場合

別表1 遠隔臨場に関する「段階確認」確認項目一覧 4/4

凡例 ○：汎用的な機器で実施可能な確認項目
 △：特殊な機器等又は現場臨場が必要（映像や音声で判断できない）となる確認項目

種別	細別	確認時期	確認項目	適応性
重要構造物 ※1		土（岩）質の変化したとき	土（岩）質	△
重要構造物 ※1		土（岩）質の変化したとき	変化位置 ※3	○
重要構造物 ※1		土（岩）質の変化したとき	変化位置 ※4	△
重要構造物 ※1		床掘削完了時	支持地盤（直接地盤）	△
重要構造物 ※1		鉄筋組立て完了時	使用材料	○
重要構造物 ※1		鉄筋組立て完了時	設計図書との対比	○
重要構造物 ※1		埋戻し前	設計図書との対比 （不可視部分の出来形）	○
躯体工、RC 躯体工		杓座の位置決定時	杓座の位置	○
床版工		鉄筋組立て完了時	使用材料	○
床版工		鉄筋組立て完了時	設計図書との対比	○
鋼橋		仮組立て完了時 （仮組立てが省略となる場合を除く）	キャンパー	○
鋼橋		仮組立て完了時 （仮組立てが省略となる場合を除く）	寸法	○
桁製作工 ※2		プレストレス導入完了時 横締め作業完了時	設計図書との対比	○
桁製作工 ※2		プレストレス導入完了時 縦締め作業完了時	設計図書との対比	○
桁製作工 ※2		PC 鋼線・鉄筋組立て完了時（工場製作を除く）	使用材料	○
桁製作工 ※2		PC 鋼線・鉄筋組立て完了時（工場製作を除く）	設計図書との対比	○
トンネル掘削工		土（岩）質の変化したとき	土（岩）質	△
トンネル掘削工		土（岩）質の変化したとき	変化位置 ※3	○
トンネル掘削工		土（岩）質の変化したとき	変化位置 ※4	△
トンネル支保工		支保工完了時 （支保工変更毎）	吹き付けコンクリート厚	○
トンネル支保工		支保工完了時 （支保工変更毎）	ロックボルト 打ち込み本数	○
トンネル支保工		支保工完了時 （支保工変更毎）	ロックボルト 打ち込み長さ	○
トンネル覆工		コンクリート打設前	巻立空間	○
トンネル覆工		コンクリート打設後	出来形寸法	○
トンネルインバート工		鉄筋組立て完了時	設計図書との対比	○

現場条件により適応性が一致しない場合も想定されるため、現場での適用・不適用を拘束するものではない。

- ※1：函渠工（樋門・樋管を含む）、躯体工（橋台）、RC 躯体工（橋脚）、橋脚フーチング工、RC 擁壁、砂防ダム、堰本体工、排水機場本体工、水門工、共同溝本体工
 ※2：ポストテンション T (I) 桁製作工、プレキャストブロック桁組立工、プレビーム桁製作工、PC ホロースラブ製作工、PC 版桁製作工、PC 箱桁製作工、PC 片持箱桁製作工、PC 押し出し箱桁製作工、床版・横組工
 ※3：変化位置を色の変化等により確認する場合
 ※4：変化位置を打音検査等により確認する場合

別表2 遠隔臨場に関する「材料確認」確認項目一覧

凡例 ○：汎用的な機器で実施可能な確認項目

△：特殊な機器等又は現場臨場が必要（映像や音声で判断できない）となる確認項目

区分	材料名	試験項目		適応性
全般	JIS規格製品	資料確認		○
セメントコンクリート製品	コンクリート杭、 コンクリート矢板	外観試験		○
	レディーミクストコンクリート	強度試験	圧縮強度	○
		強度試験	曲げ強度	○
		スランプ試験		○
		スランプフロー試験		○
		空気量		○
		塩化物含有量		○

現場条件により適応性が一致しない場合も想定されるため、現場での適用・不適用を拘束するものではない。

別表3 遠隔臨場に関する「立会」確認項目一覧 1/3

凡例 ○：汎用的な機器で実施可能な確認項目
 △：特殊な機器等又は現場臨場が必要（映像や音声で判断できない）となる確認項目

項目					適応性
分類	細別	条の名称	確認事項	備考（『土木共通仕様書』より）	
土工	河川土工・海岸土工・砂防土工	一般事項	地山の土及び岩の分類	地山の土及び岩の分類は、表1-2-1によるものとする。 受注者は、設計図書に示された現地の土及び岩の分類の境界を定められた時点で、監督職員の確認を受けなければならない。	△
土工	道路土工	一般事項	地山の土及び岩の分類	地山の土及び岩の分類は、表1-2-1によるものとする。 受注者は、設計図書に示された現地の土及び岩の分類の境界を定められた時点で、監督職員の確認を受けなければならない。	△
土木工事材料	道路標識及び区画線	道路標識	反射シート	反射シートは、屋外にさらされても、著しい色の変化、ひび割れ、剥れが生じないものとする。 なお、受注者は、表2-2-27、表2-2-28に示した品質以外の反射シートを用いる場合には、監督職員の確認を受けなければならない。	○
一般施工	一般舗装工	コンクリート舗装補修工	アスファルト注入材材量の使用量の確認	アスファルト注入材料の使用量の確認は、質量検収によるものとし、監督職員の立会の上に行うものとする。 なお、受注者は、使用する計測装置について、施工前に監督職員の承諾を得なければならない。	○
一般施工	地盤改良工	固結工	薬液注入工事前の確認事項	受注者は、薬液注入工事の着手前に以下について監督職員の確認を得なければならない。 (1) 工法関係 ① 注入圧② 注入速度③ 注入順序④ ステップ長 (2) 材料関係 ① 材料（購入・流通経路等を含む）② ゲルタイム③ 配合	△
一般施工	植栽維持工	材料	樹木類の受入検査	受注者は、樹木・芝生管理工の補植で使用する樹木類については、現場搬入時に監督職員の確認を受けなければならない。また、必要に応じ現地（栽培地）において監督職員が確認を行うが、この場合監督職員が確認してもその後の掘取り、荷造り、運搬等により現地搬入時不良となったものは使用してはならない。	○
一般施工	植栽維持工	樹木・芝生管理工	植栽樹木の植替え	3) 枯死、または形姿不良の判定は、発注者と受注者が立会の上行うものとし、植替えの時期について、発注者と協議しなければならない。	○
樋門・樋管	付属物設置工	境界工	境界杭（鉋）の設置位置	受注者は、境界杭（鉋）の設置位置については、監督職員の確認を受けけるものとし、設置に際して隣接所有者と問題が生じた場合、速やかに監督職員に連絡しなければならない。	○
河川維持	堤防養生工	芝養生工	肥料	受注者は、使用する肥料の種類、散布量及び配合は設計図書によらなければならない。また、肥料については、施工前に監督職員に確認を得なければならない。 なお、設計図書に示す材料、使用量及び配合等が施工箇所に適さない場合は、設計図書に関して監督職員と協議しなければならない。	○
河川維持	構造物補修工	ボーリンググラウト工	機械の移動	受注者は、監督職員が行うせん孔長の確認後でなければ、せん孔機械を移動してはならない。	○
砂防堰堤	コンクリート堰堤工	コンクリート堰堤本体工	接合部の止水性の確認	受注者は、止水板接合完了後には、接合部の止水性について、監督職員の確認を受けなければならない。	△

現場条件により適応性が一致しない場合も想定されるため、現場での適用・不適用を拘束するものではない。

別表3 遠隔臨場に関する「立会」確認項目一覧 2/3

凡例 ○：汎用的な機器で実施可能な確認項目

△：特殊な機器等又は現場臨場が必要（映像や音声で判断できない）となる確認項目

項目					適応性
分類	細別	条の名称	確認事項	備考（『土木共通仕様書』より）	
砂防堰堤	砂防堰堤付属物設置工	境界工	境界杭（鉋）の設置位置	受注者は、境界杭（鉋）の設置位置については、監督職員の確認を受けるものとし、設置に際して隣接所有者と問題が生じた場合、速やかに監督職員に連絡しなければならない。	○
斜面对策	地下水排除工	一般事項	検尺	受注者は、検尺を受ける場合は、監督職員立会のうえでロッドの引抜を行い、その延長を計測しなければならない。ただし、検尺の方法について監督職員が、受注者に指示した場合にはこの限りではない。	○
コンクリートダム	掘削工	岩盤面処理	監督職員の確認	受注者は、本条第3項及び第4項の作業完了後、監督職員の確認を受けなければならない。	△
コンクリートダム	掘削工	基礎岩盤の確認	一般事項	受注者は、岩盤清掃が完了したときには、基礎岩盤としての適否について、監督職員の確認を受けなければならない。	△
コンクリートダム	掘削工	岩盤確認後の再処理	岩盤確認後の再処理	受注者は、以下の場合には、監督職員の指示に従い第9編 9-1-3-5 岩盤面処理4項の岩盤清掃を行い、コンクリート打設直前に監督職員の再確認を受けなければならない。 (1) 基礎岩盤の確認終了後の岩盤を、長期間放置した場合。 (2) 基礎岩盤の確認後、岩盤の状況が著しく変化した場合。	△
コンクリートダム	ダムコンクリート工	原石骨材	表土処理	受注者は、表土の取り除きが完了したときには、原石としての適否について、監督職員の確認を受けなければならない。	△
コンクリートダム	ダムコンクリート工	打込み開始	打継目	受注者は、コンクリートの打込みに先立ち、打継目の処理及び清掃、型枠、鉄筋、各種埋設物の設置について、監督職員の確認を受けなければならない。	○
コンクリートダム	埋設物設置工	冷却管設置	通水試験	受注者は、冷却管及び附属品の設置が完了したときには、コンクリートの打込み前に通水試験を行い、監督職員の確認を得なければならない。	△
コンクリートダム	埋設物設置工	継目グラウチング設備設置	一般事項	受注者は、継目グラウチング設備の設置が完了したときには、監督職員の確認を受けなければならない。	○
コンクリートダム	埋設物設置工	止水板	接合部の止水性	受注者は、止水板接合完了後には、接合部の止水性について、監督職員の確認を受けなければならない。	△
コンクリートダム	パイプクーリング工	冷却工	冷却完成後の処置	(2) 受注者は、継目グラウチングを行った後、監督職員の立会のもとに冷却管内にセメントミルクを充填しなければならない。	○
コンクリートダム	プレクーリング港	施工設備等	圧力計	受注者は、設計図書に示す仕様の圧力計を使用するものとし、使用前には検査を行い、使用する圧力計について監督職員の確認を得なければならない。 また、圧力計の設置箇所は、監督職員の承諾を得なければならない。	○
コンクリートダム	プレクーリング工	施工	洗浄及び水押しテスト	受注者は、埋設管のパイプ詰まりの有無、継目面の洗浄、漏れい箇所の検出のため、洗浄及び水押しテストを行い、監督職員の確認を得なければならない。	△
コンクリートダム	プレクーリング港	施工	注入	(1) 受注者は、すべての準備が完了し、監督職員の確認を受けた後、注入を開始しなければならない。	○
フィルダム	掘削工	基礎地盤面及び基礎岩盤面処理	監督職員の立会	受注者は、基礎地盤及び基礎岩盤の整形状況については、監督職員の立会を受けなければならない。	△

現場条件により適応性が一致しない場合も想定されるため、現場での適用・不適用を拘束するものではない。

別表3 遠隔臨場に関する「立会」確認項目一覧 3/3 凡例

○：汎用的な機器で実施可能な確認項目

△：特殊な機器等又は現場臨場が必要（映像や音声で判断できない）となる確認項目

項目					適応性
分類	細別	条の名称	確認事項	備考（『土木共通仕様書』より）	
フィルダム	掘削工	基礎地盤面及び基礎岩盤確認	基礎地盤確認	受注者は、基礎地盤の掘削及び整形が完了したときは、基礎地盤としての適否について、監督職員の確認を受けなければならない。	△
フィルダム	掘削工	基礎地盤面及び基礎岩盤確認	基礎岩盤確認	受注者は、基礎岩盤の岩盤清掃が完了したときは、基礎岩盤としての適否について、監督職員の確認を受けなければならない。	△
フィルダム	盛立工	一般事項	盛立再開時の処理	受注者は、長期間にわたって盛立を中止し、その後盛立を再開する場合は、表層部のかき起こし、締め直しなど盛立材に応じた方法で新旧の盛立部分が一体となるように盛立面を処理し、監督職員の確認を受けなければならない。	△
フィルダム	盛立工	材料採取	表土処理	受注者は、表土の取り除きが完了したときは、材料の適否について、監督職員の確認を受けなければならない。	△
基礎グラウチング	ボーリング工	せん孔	せん孔機械の移動	受注者は、監督職員が行うせん孔長の確認後でなければ、せん孔機械を移動してはならない。	○
舗装	道路植栽工	材料	樹木類の受入検査	受注者は、道路植栽工で使用する樹木類については、現場搬入時に監督職員の確認を受けなければならない。 また、必要に応じ現地（栽培地）において監督職員が確認を行うが、この場合監督職員が確認してもその後の掘取り、荷造り、運搬等により現地搬入時不良となったものは使用してはならない。	○
舗装	道路植栽工	道路植栽工	植栽植樹の植替え	(3) 枯死、または形姿不良の判定は、発注者と受注者が立会の上行うものとし、植替えの時期について、発注者と協議しなければならない。	○
トンネル(NATM)	トンネル掘削工	掘削工	岩区分の境界確認	受注者は、設計図書における岩区分（支保パターン含む）の境界を確認し、監督職員の確認を受けなければならない。また、受注者は、設計図書に示された岩の分類の境界が現地の状況と一致しない場合は、監督職員と協議する。	△

現場条件により適応性が一致しない場合も想定されるため、現場での適用・不適用を拘束するものではない。